

Crie uma Vida Nova em 2024

Para terminar o ano 2023 e preparar 2024 da melhor forma, quero partilhar algo especial consigo. Para expressar a minha sincera gratidão e capacitá-lo a criar a vida com que sempre sonhou, venho oferecer-lhe o “**e-Learning Ano Novo, Vida Nova**”. 🎁

O “e-Learning Ano Novo, Vida Nova” é fruto da minha experiência pessoal e foi criado para o guiar a criar a vida que sempre quis. Quer esteja à procura de uma mudança na sua carreira, de melhorar as suas relações, de mais equilíbrio ou simplesmente de uma vida mais gratificante, este breve curso pode ser o ponto de partida.

Deixo-lhe aqui os passos que precisa de fazer para receber esta oferta.

Votos de um excelente 2024! ✨

Muito obrigado, Luís Gonzaga

P.S. Mesmo tratando-se de uma oferta, o processo de acesso passa por “adquirir” o e-Learning com um cupão de 100% de desconto. É totalmente gratuito para si.

Passo 1. Aceder à Loja FULL FILL.

Visite a página da Loja FULL FILL em <https://www.fullfill.pt/loja/>.

Passo 2. Adicionar o “e-Learning Ano Novo, Vida Nova” ao carrinho.

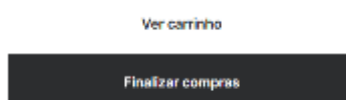
Clicar em **Adicionar** no “e-Learning Ano Novo, Vida Nova”.



Passo 3. Ir para o carrinho de compras.

Clicar no ícone do carrinho de compras no canto superior direito .

Clicar em “Ver carrinho”.



Caso não funcione, pode ir para o endereço <https://www.fullfill.pt/carrinho/>.

Passo 4. Introduzir cupão de desconto.

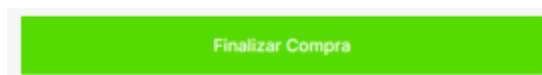
Introduzir o cupão de desconto “**ANONOVO2024**”, e clicar no botão “**Aplicar Cupão**”



Nota importante: Este cupão é válido até dia 31 de Janeiro de 2024!

Passo 5. Finalizar compra.

Clicar no botão “**Finalizar Compra**”.



Passo 6. Iniciar sessão.

Se já tem uma conta de utilizador no site www.fullfill.pt, por exemplo se já participou numa formação connosco, deve clicar em “Clique aqui para iniciar sessão”.



Se não tem conta criada, passe para o passo seguinte.

Passo 7. Introduza a sua informação para criar uma conta de acesso.

Introduza os seus dados e escolha a opção “**Criar uma conta?**” para poder ter acesso ao e-Learning.

Detalhes de facturação

Nome	Apellido
Nome da empresa	Portugal
Nome da rua e número da porta	Morada (linha 2, opcional)
Localidade	Código postal
Telefone	Endereço de email
Número de contribuinte (NIF/NIPC)	

Criar uma conta?

A informação necessária é o Nome, Apellido, Endereço de Email e Código Postal.

No campo NIF, pode introduzir o NIF de Consumidor Final “999999990”.

Escolher a opção “**Criar uma conta?**” e definir a senha de acesso.

Criar uma conta?

Criar senha da conta *

Senha

Passo 8 – Ler e aceitar os termos e condições da loja.

Leia e aceite os termos e condições da loja e clique no botão “**Finalizar Encomenda**”.

Li e aceito os termos e condições da loja *

Finalizar Encomenda

Passo 9 – Aceder ao e-Learning “Ano Novo, Vida Nova”.

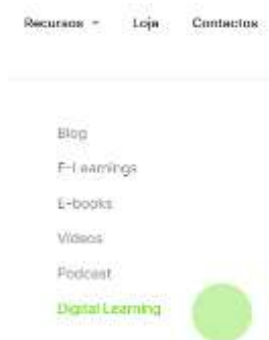
Pode aceder ao “e-Learning Ano Novo, Vida Nova” no painel ou na lista dos cursos em

<https://www.fullfill.pt/cursos/>

ou directamente em

<https://www.fullfill.pt/cursos/ano-novo-vida-nova/>

Pode ainda aceder ao menu principal e escolher a opção **Recursos > Digital Learning**



Passo 10 – Deixe a sua opinião

Na página do “e-Learning Ano Novo, Vida Nova”, deixe a sua opinião clicando em “Faça uma avaliação”.



Espero que este e-Learning Ano, Novo Vida nova seja do seu agrado e o ajude a ter a vida que sempre sonhou! Votos de um excelente 2024!